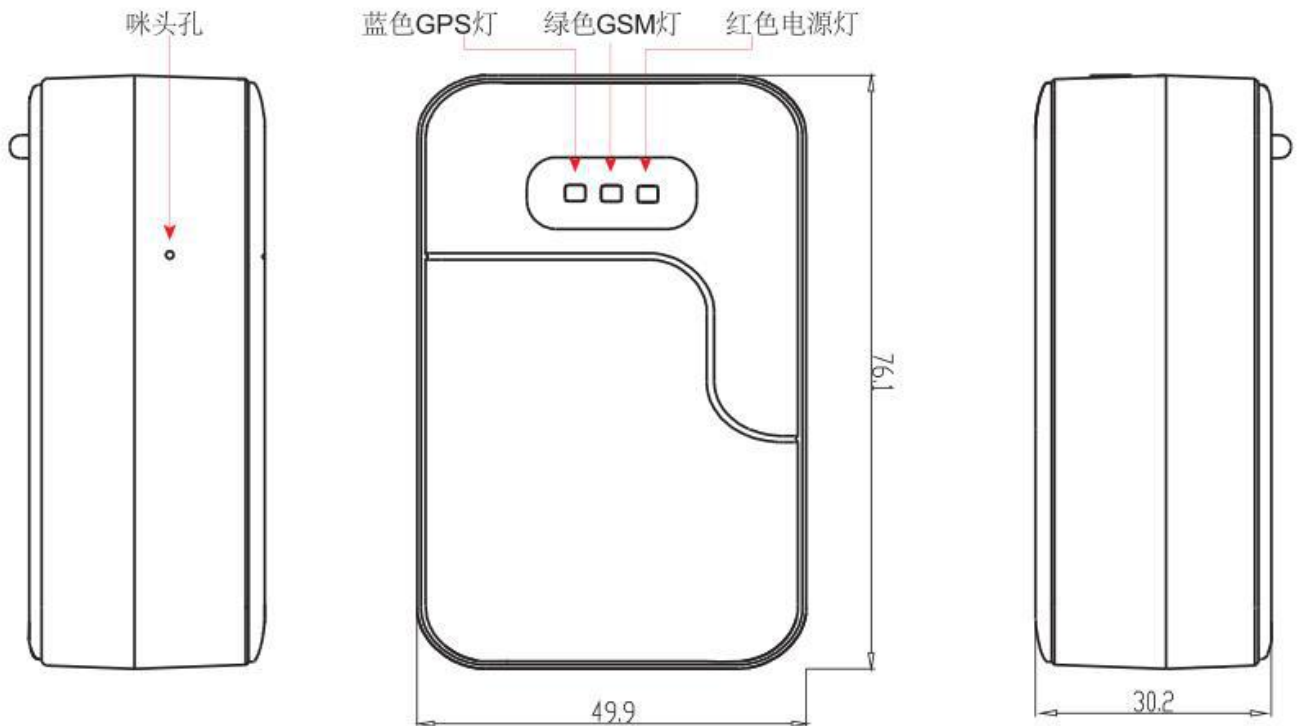
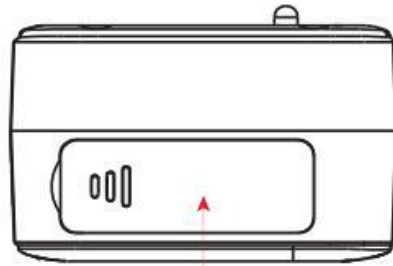
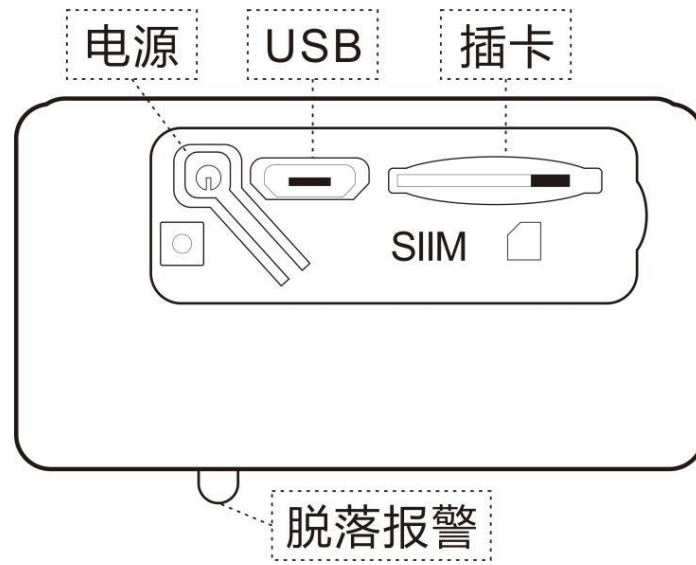


里航之星 G200

GPS/北斗/LBS/强磁定位器



产品示意图



使用注意事项

- 插入 2G 迷你卡 (Nano 卡) ,确保电话卡有足够话费以及开通流量
- 确保将设备置于室外以获取 GPS 信号；室外是精准定位，室内 LBS 定位到大概范围位置；若设备在室内，地图图标会显示“LBS”状态 (精准度 100-1000 米)

设备参数	
GSM 频段	850/900/1800/1900Mhz
GPS 精度	≤10 米
尺寸	76x 50x 30 mm
电池	3.6V/6000mAh
储藏温度	-20°C to +60°C
工作温度	-20°C to +55°C

指示灯开关机说明	
开机/关机	长按电源键三秒开机；按压两秒关机
充电指示灯-红色	充电时闪烁，充满后长亮
GSM 指示灯-绿色	无信号闪烁，读卡成功后长亮
GPS 指示灯-蓝色	搜索信号闪烁，定位成功后长亮
指示灯唤醒	指示灯开机后约三分钟后休眠; 拨打的电话或按压电源开关可唤醒指示灯

功能	短信操作指令	短信示范
★ 用手机编辑下面短信指令发送至设备手机号码，回复“设置 OK”代表设置成功		
设置 IP 端口	adminip123456+空格+IP+空格+端口	adminip123456 www.gps228.com 8989
设置时间间隔	ITV123456+空格+时间间隔（秒）	ITV123456 60
设置中心号码	centernum123456+空格+手机号码	centernum123456 13712345678
查询设备状态	check123456	
设置监听模式	monitor123456	必须设置中心号码
恢复出厂设置	begin123456	

设备三种工作模式

模式 0：实时追踪模式，更新位置快，待机时间短 约 2-3 天

发送短信指令 “slp123456+space+0”

模式 1：**默认**智能省电模式，设备会根据运动和静止来判断工作，运动的时候会更新位置，不运动的时候不更新位置保持设备在线，待机时间较长 约 12 天

发送短信指令 “slp123456+space+1”

模式 2：深度休眠模式，设备会根据运动和静止来判断工作，运动的时候会更新位置，不运动的时候设备会关机离线，待机时间长 约 30 天

发送短信指令 “slp123456+space+2”

备注：可在 APP 操作切换工作模式，不需要发短信指令

监控平台链接

www.gps228.com

手机 APP 下载：里航之星 1

默认 IMEI 登录，密码 123456

APP 修改登录用户名步骤：

1. 点击“更多” >> 点击“设备信息” >> “车牌号”
2. 车牌号可以任意填写需要的登录名信息，可替换 IMEI 登录

手机 APP 下载



苹果



安卓

保修卡			
用户姓名		联系电话	
产品型号		设备 IMEI	
异常反馈			
本产品符合国家三包政策，非人为或私自拆卸损坏，不可抗力等因素等，一年内免费维修，终身有偿维修。			